

KOCIE KWARTAŁY

KRÓTKI PRZEWODNIK PO KOTACH

KOCIA MAPA MIASTA



1

2

3

4

5

6


7

8

9

10

11



*KOTY ZOSTAŁY UDOMOWIONE OKOŁO 9500 LAT TEMU I SĄ
OBECNIE NAJPOPULARNIEJSZYMI ZWIERZĘTAMI DOMOWY-
MI NA ŚWIECIE. NIESTETY, CORAZ WIĘCEJ KOTÓW TRACI
DOMY. TRAFIAJĄ NA ULICE MIAST, KTÓRE NIE SĄ ICH NA-
TURALNYM ŚRODOWISKIEM. O TRAGICZNYM LOSIE TYCH
ZWIERZĄT ORAZ O TYM JAK MOŻNA IM POMÓC TRAKTUJE
NINIEJSZA PUBLIKACJA.*

COPYRIGHT 2010 © FUNDACJA CZARNA OWCA PANA KOTA

KOMIKS I PROJEKT GRAFICZNY: PAULINA SKOTNICKA

TEKST: JOANNA WYDRYCH

INSTRUKCJA BUDOWY DOMKÓW DLA KOTÓW: TOMASZ ARGASIŃSKI

SKŁAD I PRZYGOTOWANIE DO DRUKU: ADRIAN SZATKOWSKI

INSPIRACJA I OPIEKA MERYTORYCZNA: PAN KOT

Kim był Pan Kot?

Pan Kot dziesięć lat przeżył na podwórkach krakowskich blokowisk. Przeciętny żywot bezdomnego kota to 2 lata. Pan Kot był jednak zwierzęciem niezwykłym.

Prawdopodobnie, jako mały kociak miał dom, gdzie został oswojony. Gdy się zgubił lub znudził opiekunom i został wyrzucony na podwórko, omal nie umarł, nie umiejąc zdobyć pożywienia. Przeżył, choć schudł i stracił niemal całe futro, uczulony na pchły, które go zaatakowały. Przybłąkał się wreszcie na jedno z krakowskich osiedli i otrzymał tam pomoc. Starsza kobieta zaczęła go dokarmiać - i leczyć. Odzyskał siły i zaczął wdawać się z innymi bezdomnymi kotami w walki o terytorium. Najczęściej wygrywał, choć przyplącił to odgryzionym uchem i zadrapanym, ślepym okiem.

Mieszkał w piwnicy i w krzakach pod blokiem z wielkiej płyty. Niektórzy mieszkańcy o niego dbali, inni, rzucali w niego cegłami z ostatniego piętra.

Pan Kot był samotnikiem do czasu, aż poznał delikatną, bezdomną koteczkę. To była wielka miłość - jak opowiadała dokarmiająca go kobieta. Zwierzęta stały się nierozłączne - jadły razem, piły, spały i przemierzały osiedle.

Podczas jednej z wędrowek kotka zginęła pod kołami samochodu. Pan Kot strasznie to przeżył. Przestał jeść, pić, spać i wędrować, a w końcu ciężko się rozchorował. Starsza kobieta zabrała go do weterynarza, wyleczyła i wykastrowała.

Jako wykastrowany kocur stał się spokojniejszy. Zamieszkał początkowo w piwnicy, a gdy zakratowano okienka do piwnic - w specjalnie wybudowanej budce.

Zyskał dużą sławę jako rezydent osiedla - kocur, którego nawet największe psy szanują i wolą unikać. W niektórych budził strach, dla innych był „dobrym duchem”. Adoptował osieroczone kocięta, opiekował się nimi i wychowywał je. Pewnego razu zaraził się od nich ciężką chorobą i omal nie umarł. Wówczas postanowił adoptować człowieka - opiekuna, z ciepłym mieszkaniem.

Gdy poznał Czarną Owcę, od razu przypadli sobie do gustu. Zagadywał do niej, a ona go głaskała. Odprowadzał ją do mieszkania - codziennie dalej - aż w końcu tam został.




Żył w szczęściu, otoczony miłością półtora roku. Zabrała go nieuleczalna choroba - niewydolność nerek.




Pozostawił po sobie wdzięczną pamięć i chęć pomocy innym kotom. Tak właśnie powstała „Fundacja Czarna Owca Pana Kota”.





DZIECIŃSTWO...







ZIMNO
MOKRO!
GŁODNO!






MŁODOŚĆ




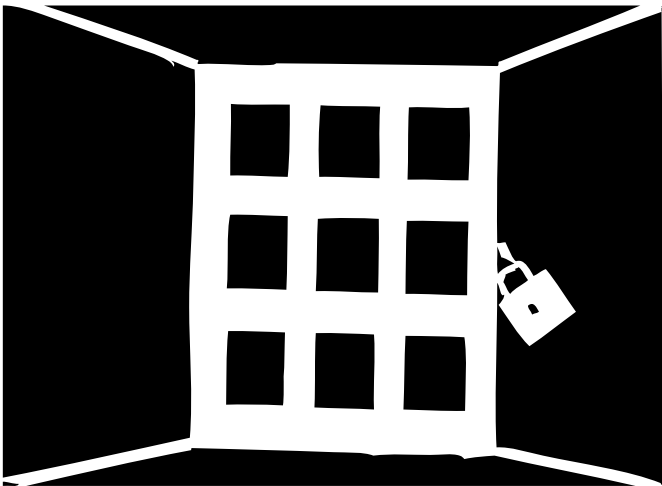







DOROSŁOŚĆ








KOCHAM
CIE KICIU














SMUTEK

ROZLAG




BOL!





◀ CZUJA




MYSŁA ▶


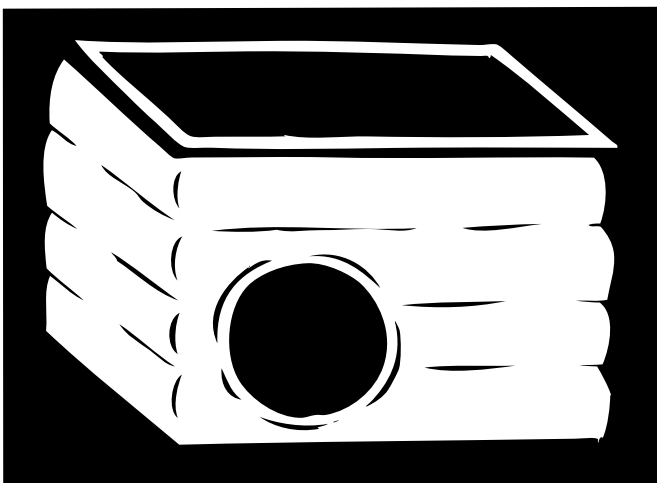










KOCHAJA





TESKNIA









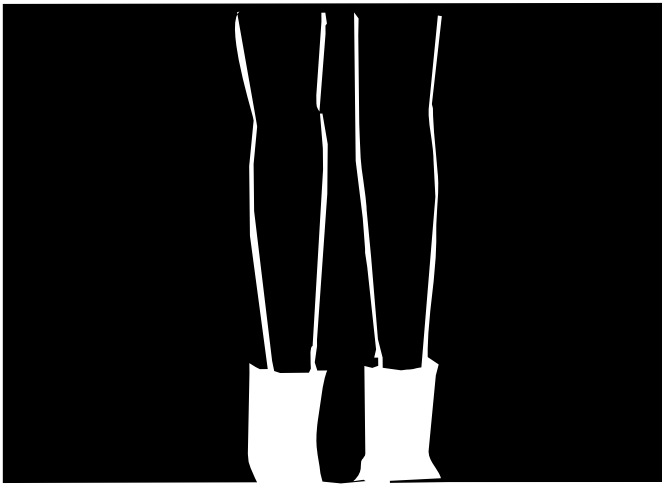






**ZAOPIEKUJĘ
SIĘ WAMI!**



KIĆCI!



CHODZ
DALE!



ZAMIESZKAJ
ZE MNA!



*KRÓTKI PRZEWODNIK
PO KOTACH*

GDY W DOMU POJAWIA SIĘ KOT

Strategia jaką przyjmujemy wobec zwierzaka zależy od stopnia oswojenia kota. Jeśli mamy do czynienia z młodym kotem sprawa jest w miarę prosta - wystarczy trochę cierpliwości i codziennego brania na ręce i głaskania, nawet jeśli jest początkowo oporny i się broni. Koty zupełnie dzikie trzymamy przez przynajmniej tydzień, jeśli nie dłużej w klatce, z której je wyjmujemy i zawijając np. w ręcznik czy koc bierzemy na kolana i staramy się głaskać i oswajać powoli. Koty, które nie miały kontaktu z człowiekiem do 8-9 tygodnia życia mogą być trudne do oswojenia. Trzeba również brać pod uwagę że w każdej populacji znajduje się odsetek (15%) kotów, których się nie da oswoić. Warto również zauważyć, iż im większa liczba osób z którymi w dzieciństwie miał do czynienia kot, tym lepiej będzie on reagował na ludzi gdy dorośnie. Z kolei gdy kot jest zwierzęciem po przejściach, ze schroniska, czy bezdomnym najważniejsza jest cierpliwość, stopniowe zdobywanie zaufania, dyskretne głaskanie, tak by go nie przestraszyć ani nie zniechęcić. Unikajmy patrzenia takim kotu w oczy - może to potraktować jako sygnał, że chcemy go zaatakować. Jeśli kot jest zły i np. macha ogonem, pokłada uszy po sobie - zostawmy go samego. Gdy będzie miał ochotę na pieszczoty, sam do nas przyjdzie.


Decydując się na adopcję kota warto się zastanowić nad naszymi preferencjami i możliwościami - czy mamy dużo czasu wolnego by poświęcić go kotu, czy jesteśmy aktywni, czy często wyjeżdżamy, czy też często nas nie ma wieczorami - pod tym kątem należy dobrać zwierzę. Mały kociak będzie potrzebował więcej uwagi niż dorosły kot. Warto też nie skreślać na samym początku starszego, dorosłego już kota. Kociaki są małe i rozkoszne, ale też trzeba wziąć pod uwagę nasz temperament. Może bardziej odpowiedni będzie dla nas dorosły, stabilny psychicznie, z rozwiniętą w pełni osobowością kot.

Gdy przynosimy nowego kota do domu, zarówno gdy jest to nasz pierwszy kot, lub też towarzysz dla już mieszkającego zostawmy go przez początkowy czas bądź to w transporterze lub większej klatce/kojcu w docelowym miejscu, gdzie będzie przebywał, tak by zdążył się przyzwyczaić do nowego miejsca, by jego zapach został zaakceptowany przez ewentualnych zwierzęcych mieszkańców. Nie należy wystraszonego i niepewnego w nowym miejscu kota wyciągać z transportera/pudła/kojca, podobnie jak nie należy w tym czasie wymuszać pieszczot. Kot musi się zapoznać z otoczeniem. Ważne jest w przypadku, gdy się czegoś obawia - dzwonek do drzwi, spadających naczyń czy garnków, wizyt obcych osób, odkurzacza lub odgłosów innych sprzętów AGD, nie potwierdzać jego obaw panikując, głaskając, przytulając, mówiąc „biedny kotek, nie ma się czego bać”. Należy raczej zachowywać się normalnie traktując wspomniane odgłosy jako coś naturalnego, czego nie należy się obawiać.

Najlepiej gdy w domu są dwa koty - nie czują się samotne, gdy zostają same. Proces aklimatyzacji z drugim kotem trwa około miesiąca, trzeba zatem uzbroić się w cierpliwość i przetrwać początkowe powarkiwanie, syczenia, a czasem i bójkę. Jeśli decydujemy się na więcej kotów warto pamiętać że najlepsze są liczby parzyste - tak by był równy podział sił i koty nie wchodziły w różne koalicje względem siebie.

Problemy behawioralne

Czasem koty sprawiają problemy behawioralne np. znaczą moczem mieszkanie, niszczą sprzęty/ubrania itp. - nie oznacza to że są złe, złośliwe czy nienormalne. Po prostu może oznaczać, że coś się zmieniło w utartej rutynie dnia codziennego do której kot był przyzwyczajony i ta zmiana mu nie odpowiada, powoduje dyskomfort - np. wprowadziła się/ wyprowadziła się osoba, meble zostały przestawione, pojawiło się nowe zwierzę, opiekun/ka nie poświęca mu tyle czasu co dotychczas, zmieniono żwirek albo karmę, ograniczono przestrzeń bytowania kota - powody mogą być różne. To co trzeba zrobić w takiej sytuacji to obserwować kota, zdiagnozować problem i spróbować się z nim uporać. Warto też skorzystać z porady specjalisty - behawiorysty kociego. Na krótką metę problem znaczenia moczem rozwiążemy przemywając zalane miejsce wodą z octem lub sprejami typu Urinoff. Kotkę/kocura domowego też należy wysterylizować/wykastrować, dzięki czemu zmniejszy się prawdopodobieństwo znaczenia moczem. Gdy kot sprawia problemy behawioralne nie krzyczymy na niego, nie karzmy go, ani tym bardziej nie bijmy - nie nauczy to kota niczego, a pogorszy tylko sytuację i powiększy jego zdenerwowanie. Najgorszym rozwiązaniem, na które się decydują tylko nieodpowiedzialne osoby jest porzucenie kota. Jeśli nie możemy bądź nie chcemy go już mieć, lepiej poszukać mu dobrego domu choćby poprzez aukcje kotów, organizowane m.in. przez krakowskie organizacje pozarządowe zajmujące się kotami.



Opieka nad kotem

Zabezpieczenie okien i balkonu to jedna z najistotniejszych spraw jaką należy się zająć przygotowując mieszkanie na przybycie kociego lokatora. Koty nie są akrobatami i nie jest tak jak mówi popularne powiedzenie, że zawsze spadają na cztery łapy. Upadek z okna czy balkonu może się dla nich źle skończyć - złamaniem kończyn lub nawet śmiercią. Najlepiej zatem zabezpieczyć okno i balkon np. drucianą siatką. Balkon tak zabezpieczony może stanowić wspaniały teren dla kocich zabaw - wystarczy wyposażyć go w kilka pieńków, posiać trawę, ustawić np. stare wiklinowe kosze, czy zwiniętą w rulon drucianą siatkę, która może doskonale służyć za tunel do kocich zabaw.

Szczególne zagrożenie dla kotów w mieszkaniu mogą stanowić

- | | | |
|-----------------------------|-------------------------|-----------------------|
| ⚠️ anielskie włosy | ⚠️ oleje samochodowe | ⚠️ torby plastikowe |
| ⚠️ nie zabezpieczony balkon | ⚠️ otwarta pralka | ⚠️ trutka na gryzonie |
| ⚠️ gniazdka elektryczne | ⚠️ przewody elektryczne | ⚠️ włóczka |
| ⚠️ gumki recepturki | ⚠️ sztuczne ognie | ⚠️ żelazko |
| ⚠️ igły do szycia | ⚠️ środki czystości | |
| ⚠️ papierosy | ⚠️ świeczki | |

Zarówno kuweta, jak i miseczki na karmę i wodę powinny być ustawione w miejscu, w którym nie będą przeszkadzały domownikom, a kot będzie miał dobry do nich dostęp. Najlepsza dla większości kotów jest kuweta zakryta, tak by czuły się bezpieczne podczas załatwiania potrzeb fizjologicznych. Im więcej kotów w mieszkaniu tym proporcjonalnie powinna się zwiększać liczba kuwet. Do kuwety warto stosować najdrobniejszy żwirek, który nie wchodzi kotom w poduszeczki na łapkach i nie jest przez nie roznoszony na resztę mieszkania. Miseczki na wodę i jedzenie mogą być ze stali nierdzewnej, szkła, porcelany. Nie polecane są miseczki z tworzyw sztucznych, na które niektóre koty mają uczulenie. Miseczki trzeba myć każdorazowo po posiłku nie stosując przy tym środków do czyszczenia naczyń. Na wyposażeniu mieszkania, w którym żyje kot powinien być drapak do ścierania pazurków, można zrobić własny np. owijając nogi od stołu jutowym sznurkiem lub kupić gotowy w sklepie zoologicznym. Koty potrzebują własnego miejsca, legowiska, najlepiej umieścić im w kilku miejscach, w których najczęściej śpią/polegają leżanka, kocyki, coś miękkiego. Niezbędne są im również zabawki oraz transporter, w którym będziemy zabierać kota do weterynarza i w podróże. Koty powinny być czesane przynajmniej dwa - trzy razy w tygodniu, koty z długą sierścią częściej.


Zdrowie kota

Nie należy podawać kotu żadnych leków bez wcześniejszej konsultacji z weterynarzem. Gdy widzimy że kot jest osowiały, zachowuje się inaczej niż zwykle, a nie jest to jakaś ewidentna dla nas choroba to warto go poobserwować przez dzień - dwa dni i w momencie gdy okaże się że mu nie przechodzi zabrać do weterynarza. Ponadto koty powinny być szczepione raz do roku na m.in. wirusowe zapalenie nosa i tchawicy, panleukopenię, białaczkę i grzybicę skórą. Gdy kot wychodzi z domu lub istnieje prawdopodobieństwo, że w naszym domu mogą zagościć choćby i czasowo inne koty warto wybrać rozszerzoną wersję szczepionki by lepiej chronić naszego kota. Również od tego czy kot jest wychodzący zależy ile razy do roku trzeba kota odpchlić i odrobaczyć - jeśli jest kotem domowym starczy 1-2 razy w roku. Zwróćmy baczną uwagę na fakt, iż kot może się zarazić od ludzi np. przeziębieniem.

Żywnienie kotów

Koty są mięsożerne. Pełnowartościowe pożywienie kota powinno zawierać wszelkie niezbędne dla niego składniki tzn. białko, węglowodany, tłuszcze, witaminy, substancje mineralne i mikroelementy. Jedzenie

spożywane przez kota powinno składać się w 2/3 z białka i tłuszczów. Aby to zapewnić kotu najlepiej skorzystać z różnorodnej oferty gotowych karm suchych i mokrych dostępnych w sklepach zoologicznych. Lepiej nie kupować karm marketowych, które nie spełniają standardów żywienia kotów. Wybierajmy karmy o dużej zawartości mięsa. Żywiąc koty suchą karmą, nie możemy zapomnieć o dostępności wody, suche karmy zawierają bowiem w sobie tylko 10% wody. Mokłą karmę należy podawać dorosłym



kotom dwa razy dziennie - najlepiej rano i wieczorem. Małym kotom, w fazie wzrostu, a także kotkom w ciąży należy podawać ją do 4 razy dziennie. Ilość podawanego pożywienia zależy od wieku kota - bardziej aktywne i młodsze zwierzę potrzebuje go więcej, starszy kot - mniej. Należy bardzo uważać by nie przekarmiać zwierzęcia, doprowadzając je do otyłości. Trzeba również uważać by nie zagłodzić go. Jeśli kociak nie chce jeść suchej karmy można go zachęcić do niej rozmaczając ją w wodzie lub dodając do niej mokrej karmy.

Kotom należy podawać również surowe mięso - jednak ze względu na możliwość zarażenia się toksoplazmozą najlepiej zamrozić je na kilka dni. Po rozmrożeniu można je podawać bezpiecznie kotu. Jedzenie zawsze musi mieć TEMPERATURĘ POKOJOWĄ. Koty najbardziej lubią mięso kurczaka i wołowe. Mięso wieprzowe, które nie jest dla kotów zdrowe oraz dziczyznę trzeba podawać kotu mocno ugotowane. Podroby takie jak serca, nerki, wątrobę najlepiej dawać lekko podgotowaną. Podobnie z rybami. Nie zapomnijmy o usunięciu wcześniej ości.

Koty powinny jeść również owoce i warzywa. Podajemy je na surowo. Warzywa korzeniowe trzemy na tarce. Koty nie przyswajają mleka krowiego, u większości z nich powoduje ono biegunkę, dlatego małym kotom i starszym możemy podawać specjalne mleko dla kotów dostępne w sklepach zoologicznych, lub jogurty czy kwaśną śmietanę. Można również dawać biały ser. W sklepie zoologicznym możemy kupić niezbędną dla należytego funkcjonowania kociego układu trawiennego trawę do wysiania. Koty nie tolerują żadnych przypraw, w tym soli. Niebezpieczne są także dla nich rośliny cebulowe m.in. cebula, czosnek.


Koty mogą również jeść ryż, kasze, makarony, płatki owsiane - zawsze ugotowane. Można do nich dodać konserwę i pełnowartościowy pokarm dla bezdomnych kotów gotowy.

Rośliny trujące dla kotów

- | | | |
|---------------|-----------------------|------------------------|
| ! agawa | ! gwiazda betlejemska | ! mirt |
| ! aloes | ! hortensja | ! naparstnica |
| ! amarylis | ! hiacynt | ! narcyzy |
| ! anturium | ! irga | ! oleander |
| ! aron | ! jałowiec | ! ostrokrzew kolczasty |
| ! azalia | ! jemiola | ! ośmiat |
| ! barwinek | ! kalla | ! paprotniki |
| ! bieluń | ! konwalie | ! passiflora |
| ! bluszcz | ! kliwia | ! pelargonia |
| ! chryzantemy | ! mesembryanthemum | ! pierwiosniki |
| ! ciemiernik | ! krokus | ! rododendrony |
| ! cis | ! kroton | ! rycynus |
| ! crinum | ! lantana pospolita | ! sensewieria |
| ! cyklamen | ! ligustr | ! wilczomlec |
| ! difenbachia | ! tubin | ! tojad |
| ! figowce | ! mahonia | ! tuja |

Leki trujące dla kotów

- ! aspiryna, anopiryna, acylpiryna, preparaty zawierające kwas acetylosalicylowy i jego związki
- ! leki zawierające paracetamol - ataralgin, mexalen, panadol, paralen
- ! środki do dezynfekcji jelit zawierające cloroxin-endiaron
- ! leki zawierające smotę powęglową lub ichthamol
- ! niektóre antybiotyki, zwłaszcza chloramfenikol
- ! anestetyki zawierające ketaminę



PODSTAWOWE DANE NA TEMAT KOTÓW

📌 cechy fizjologiczne zdrowego kota:

- temperatura: 38-39°C
- waga ciała: 2-10 kg
- długość ciąży: 58-75 dni
- liczba miotu: 3-8 kociąt
- długość życia:
 - kot wysterylizowany/wykastrowany żyjący w domu 15-25 lat
 - koty bezdomne żyjące na zewnątrz około 2 lat

📌 kocięta stają się samodzielne około 12 tygodnia życia, wtedy też mogą zostać odstawione od matki i trafić do nowego domu. Proces starzenia się kotów rozpoczyna się około 10 roku życia.

📌 koty odbierają świat całkiem inaczej niż ludzie: dysponują świetnym zmysłem równowagi, poruszają się znacznie szybciej niż ludzie, mogą podskakiwać na wysokość 5 x wyższą niż one same, mają węch czterokrotnie lepszy niż ludzie, ciepło badają nosem i górną wargą pyszczka, mają tak dobry zmysł smaku że potrafią rozpoznać różne typy zwykłej wody pitnej, pocą się przez poduszeczki na łapkach, świat mogą badać bez udziału wzroku dzięki wibrysom umiejscowionym nad górną wargą, oczami, na policzkach, a także po wewnętrznej stronie przednich łap.

STEREOTYPY WZGLĘDEM KOTÓW

📌 Kot nie myśli, nie czuje i nie cierpi

Każdy kto ma kota wie, że kot myśli, miewa dobry albo zły nastrój, potrafi się cieszyć i smucić, bać się i tęsknić, śnić sny i wspominać. Zwierzę podobnie jak człowiek czuje, myśli, cierpi.

📌 Koty są sprytnie i fałszywe

Koty nie są ludźmi, nie są też psami. Różnią się od nich, różnią się też między sobą. Jak wszyscy. Ponieważ są inne niż my, nie rozumiemy ich. A czy zadajemy sobie wystarczająco dużo trudu, by je poznać i zrozumieć? Zachowują się w inny sposób, nie nauczyliśmy się po ich pyszczkach poznawać tego, co myślą. Jeśli czegoś nie znamy, nie darzymy tego zaufaniem - tacy już są ludzie. Dlatego warto jest się uczyć i poznawać nowe rzeczy, ludzi i zwierzęta, w tym koty.

📌 Kota nie trzeba karmić - sam sobie znajdzie jedzenie

Tak samo jak człowiek, kot potrzebuje zdrowego i pożywnego jedzenia. A na podwórkach i w śmietnikach można znaleźć nędzne resztki.

📌 Koty są wybredne, grymaszą nad jedzeniem


Nikt nie lubi starych, zepsutych czy niesmacznych rzeczy do jedzenia. Ludzie również nie mają ochoty jeść niesmacznych i przeterminowanych produktów.

📌 Kotom nigdy nie jest zimno, mają futro

Koty potrzebują ciepła jak każde żywe stworzenie. Każdy wie, że zwierzątka te garną się do kaloryferów, pieców, przytulają się w nocy do ludzi. Bo lubią ciepło. Są małe i ich ciała szybciej ulegają wychłodzeniu niż organizmy ludzi.

📌 Koty są wytrzymałe - nigdy nie chorują

Koty chorują na te same choroby, co ludzie. Gdy zmarzną, przemokną, lub zjedzą zbyt zimne jedzenie - mogą się przeziębić. Tak jak ludzie, chorują na białaczkę, koci katar, kaszel. Miewają gorączkę czy choroby nerek, potrzebują porad dentystycznych i okulistycznych, potrafią złamać sobie łapkę, ulec oparzeniu, zatruciu pokarmowemu.



🐾 Koty zawsze spadają na cztery łapy

Prawdą jest, że koty potrafią skakać z dużych wysokości oraz że posiadają zdolność kontrolowania wówczas (w dużym stopniu choć nie całkowicie) swojego „lotu”. Spadając z wysokości około 2 pięter kot jest w stanie wykonać obrót ciała tak, by spaść na łapki a nie na plecy. Upadek na grzbiet grozi uszkodzeniem kręgosłupa, zaś łapki są w stanie zamortyzować zderzenie z ziemią. Ale łapki także i u kotów mogą ulec złamaniu. Spadając ze zbyt małej wysokości kot nie jest w stanie obrócić się na czas, a „leć” ze zbyt dużej - prawdopodobnie potamie sobie wszystkie kosteczki, jak człowiek na jego miejscu.

🐾 Kot jest leniwy - potrafi tylko spać

Koty to bardzo aktywne zwierzęta - bawią się, biegają, interesuje je mnóstwo rzeczy. Ponieważ widzą całkiem dobrze w nocy, wtedy wiele się bawią a w dzień bywają zmęczone...

🐾 Kot przywiązuje się do miejsca a nie do ludzi

Koty bardzo kochają swoich ludzi, gdy ci są dla nich dobrzy. Tęsknią - często koty pozostawione pod opieką kogoś innego niż ich właściwy Opiekun przestawały jeść.

🐾 Koty są samotnikami - nie potrzebują towarzystwa

Kot, na którego nikt nie zwraca uwagi, jest smutny i się nudzi. Miauczy, żeby zwrócić na siebie uwagę, potrafi nawet coś spsocić, by ktoś wreszcie się nim zainteresował.

🐾 Kot potrzebuje mniej opieki i czułości niż pies


Kot wzięty na ręce, pogłaskany - mruczy. To znaczy, że lubi pieszczoty. Ale kot nie jest zabawką, ma własny charakter i swoje sprawy - kto lubi być głaskany ciągle, a nawet wtedy gdy zajmuje się czymś ważnym i ciekawym?

🐾 „Żyje jak pies z kotem” - koty i psy się nie lubią

Nie jest to reguła, a jedynie jeden ze stereotypów, rozpowszechniany przez osoby nie znające zbyt dobrze zachowań zwierząt. Jednym z pięknych przykładów na przyjaźń kotów i psów jest historia Ginny, suczki która ratowała koty. Philip Gonzales, urodzony w Puerto Rico w młodym wieku wraz ze swoją rodziną wyemigrował do Stanów Zjednoczonych. Po wypadku samochodowym będąc sparaliżowany, opadł w depresję i stracił sens życia. Zdecydował się adoptować psa ze schroniska. Jego wybór padł na Ginny. Okazało się, że Ginny jest wyjątkowym psem mającym dar wynajdywania i ratowania kotów. Dzięki swojemu niezwyklej darowi suczka uratowała życie ponad dwustu bezdomnym kotom, którym jej opiekun znalazł dom. Na bieżąco otaczali swoją pomocą około 60 wolno żyjących kotów. Wśród uratowanych przez Ginny kotów znalazła się głucha koteczka Madame, Revlon z jednym okiem, czy Topsy sparaliżowany kociak, którego Ginny znalazła w przeznaczonym do rozbioru budynku. Philip Gonzales opisał swoją, Ginny i uratowanych przez nią kotków historię w książce „The Dog Who Rescues Cats: True Story of Ginny”.

🐾 Koty są niebezpieczne dla kobiet w ciąży

Pokutuje przekonanie, że kobiety w ciąży nie powinny mieć styczności z kotami, mogą się bowiem zarazić od nich toksoplazmozą. Często jest to powód porzucania kotów, nierzadko na wyraźne żądanie rodziny. Toksoplazmoza jest wywoływana przez pierwotniaka *Toxoplasma gondii*, który jest roznoszony nie tylko przez koty, ale również przez ptaki, karaluchy i muchy. Można się nim również zarazić poprzez kontakt z glebą, zjedzenie nieumytych owoców lub warzyw, picie nie przegotowanej wody oraz jedzenie surowego, półsurowego mięsa owiec, drobiu i bydła, a także wędlin zawierających cysty pasożyta. Pasożyt zagnieżdża się w mięśniach macicy i trwa tam w formie przetrwalnikowej. Możliwe są dwa typy zarażenia - przed ciążą i w trakcie ciąży. Aby uniknąć zakażenia należy stosować się do kilku prostych zaleceń - nie należy spożywać mięsa surowego, półsurowego, najlepiej w ogóle zrezygnować z mięsa, które się ciężko trawi i jest niezdrowe. Jeśli jednak nie możemy lub nie chcemy zrezygnować z mięsa należy je przechowywać w zamrażalniku przed spożyciem, używać osobnej deski do mięsa, myć ręce przed posiłkiem, pić przegotowaną wodę i mleko, myć kocie kuwety wrzątkiem, karmić koty karmą z puszek i suchą karmą, a surowe mięso zamrażać - niska temperatura przyczyni się do wybicia pasożytów, chronić jedzenie przed owadami. W przypadku zachowywania podstawowej higieny, zakażenia toksoplazmozą są bardzo rzadkie.



🐾 Kot zajmie się sam sobą - nie potrzeba mu zabawek ani pieszczot

Koty jak i dzieci potrafią się nudzić. Lubią się bawić i lubią też zabawki. Dzieci są nieszczęśliwe nie mając zabawek - koty także.

🐾 Dom śmierdzi kotem - zapach kotów jest nie do zniesienia

Koty nie śmierdzą. Mówiąc ściślej, mocz kota i jego kał nie jest gorszy pod żadnym względem od wydzielin człowieka. Koty są czyste i porządne - i o ile nie mają problemów ze zdrowiem fizycznym lub psychicznym - załatwiają się tylko do kuwety. Śmierdzi jedynie wydzielina niekastrowanych kocurków, którą obsikują teren, uznawany przez nie za własny. Chcą w ten sposób zakomunikować innym kotom, że dane terytorium tzn. mieszkanie ewentualnie ogród, należy do nich. Koty wykastrowane nie mają takiego zwyczaju.

🐾 Koty roznoszą choroby - trzeba strzec przed nimi dzieci

To nieprawda - choroby zwierząt są nieco inne niż choroby ludzi. I to zwierzęta są mniej odporne. Prędzej kot się zarazi od człowieka niż na odwrót. Koty są bardzo czyste, spędzają na myciu się około 2 godziny dziennie. Robią to zarówno spontanicznie i bezwiednie podczas przysypiania, jak i w pełni świadomie leżąc czy siedząc na kanapie czy dywanie. Wręcz mantrycznie powracają do jednego kawałka ciętka, tak by było absolutnie pewne że jest czyste. Dużą uwagę przywiązują do odbytu i części rozrodczych. Myją się po zabawie, po jedzeniu czy po skorzystaniu z kuwety. Jest to również czynność uspokajająca je np. po stresie wizyty obcej osoby lub po kłótni z drugim kotem. Typowo kocią dolegliwością są pchły oraz robaki, którymi jednak człowiek nie może się zarazić.

🐾 Koty są niebezpieczne - drapią i gryzą bez powodu

Koty nie atakują bez przyczyny - kiedy zwierzę czuje się niepewnie i sądzi, że jest atakowane, uprzedza atak, może wtedy podrapać, a nawet ugryźć. Nie przyzwyczajone do ludzi koty boją się często gdy ktoś patrzy im w oczy - bo wśród kotów takie zachowanie oznacza: „zaraz cię zaatakuję”. Zmuszane do rzeczy, których sobie nie życzą - na przykład do ciągłego noszenia na rękach - bronią się - drapiąc. Czasem kotki z nie przyciętymi pazurkami potrafią zrobić nimi krzywdę niechcący - w zabawie.

🐾 Skórka z kota jest dobra na wygrzewanie przeziębionych i obolałych miejsc ciała

Jeden z funkcjonujących jeszcze od średniowiecza przesądów. Znacznie lepszy jest żywy kot. Jest ciepły i ogrzewa nie tylko ciało, ale i serce.


🐾 Kot jest zły - to sprzymierzeniec diabła

Wierzyli w to ludzie w średniowieczu, ale nie wszyscy. Koty są pełne gracji, poruszają się cichutko, wysoko skaczą, widzą w ciemnościach, wydają się doskonałe i śliczne, chociaż gdy otworzą pyszczek, pokazują w nim ostre kły. Dlatego kotów bano się w średniowieczu. Bano się też szatana. Czasem łączono obie te rzeczy podejrzewając, że koty są jego sprzymierzeńcami. Koty palono także na stosach razem z czarownicami. Ale już na przykład w starożytnym Egipcie, koty czczono jak bogów i bardzo o nie dbano. Współcześnie wiemy, że koty nie są ani szatanem ani jego sługami ani też bogami. Wiemy natomiast, że są bardzo miłymi zwierzętami i zasługują na naszą sympatię i szacunek.

🐾 Koty przynoszą pecha („strzeż się, gdy czarny kot przebiegnie ci drogę”)

Jest wiele starych powiedzeń, które nie są prawdziwe. Wszyscy je znają i powtarzają, ale tak naprawdę nikt w nie nie wierzy. Podczas prowadzenia warsztatów empatyczności dla dzieci „Koty uczą dzieci” usłyszaliśmy historię chłopca, któremu czarny kot przebiegł drogę a chłopiec znalazł później 5 złotych...

Stereotypy są efektem niewiedzy, zaś niewiedza często rodzi agresję względem nieznanego.



BEZDOMNOŚĆ KOTÓW – SKĄD SIĘ BIERZE, JAK JEJ PRZECIWDZIAŁAĆ, CO KAŻDY MOŻE SAM ZROBIĆ?

Czym jest bezdomność zwierząt?

Miasto - to nie jest naturalne środowisko zwierząt. Ludzie umieścili je w nim wbrew ich woli. Koty nie marzyły o tym, by żyć w piwnicach i na śmietnikach. Psy nie śniły o waleśaniu się nocą po ulicach. Świniki morskie nie sądziły, że będą kulić się przed zimnem na parkowych rabatkach. Bezdomność zwierząt podobnie jak ludzi oznacza samotność, odrzucenie, brak pożywienia i opieki, oznacza zimno, choroby i strach.

Dlaczego trzeba pomagać bezdomnym zwierzętom?

☒ ludzie je udomowili pozbawiając umiejętności samodzielnej egzystencji. Zwierzęta pracują dla ludzi, towarzyszą im, a ludzie zamykają je w rzeźniach i farmach hodowlanych przerabiając żywe i czujące istoty na jedzenie. Ludzie ubezwłasnowolnili je pozbawiając wolnej woli i traktując jak przedmioty użytkowe. Tymczasem, jak napisał Antoine de Saint-Exupéry w „Małym księciu”, „jesteśmy odpowiedzialni za to co oswoiliśmy”.

Najczęstsze przyczyny bezdomności zwierząt to:


☒ porzucenie zwierząt przez właścicieli - proceder ten nasila się szczególnie przed wakacjami. Ustawa o ochronie zwierząt wyraźnie wskazuje w art. 6 ust 62 punk 11 że zachowanie takie jest uznawane za znęcanie się nad zwierzęciem, a właściciel może zostać poddany karze. Ze względu na niskie kary i nie egzekwowanie prawa co roku w Polsce jest porzucanych dziesiątki tysięcy zwierząt.

☒ niekontrolowane rozmnażanie - opiekunowie, szczególnie na wsiach, nie sterylizują zwierząt, a gdy pojawiają się małe topią je lub uśmiercają w inny sposób. W dalszym ciągu jest więcej zwierząt niż osób chętnych do ich zaadoptowania. Najskuteczniejszą metodą kontroli rozrodczości i przeciwdziałania bezdomności zwierząt jest ich sterylizacja/kastracja. Podawanie środków antykoncepcyjnych przeznaczonych dla ludzi i niedostosowanych do fizjologii zwierząt jest nieefektywne, a w końcowym efekcie zawodne i zwyczajnie drogie.

☒ nielegalne hodowle zwierząt pseudo-rasowych - wiele osób reprodukuje zwierzęta i sprzedaje je jako rzekomo rasowe psy/koty bez rodowodu dla korzyści finansowych. Dopóki znajdują się osoby które je kupują dopóty proceder ten będzie trwał. Nie sprzedane bądź zdaniem hodowców 'zwierzęta z defektami' są porzucane. Podobnie traktowane są zwierzęta niezdatne już do reprodukcji.

☒ ucieczki zwierząt w wyniku niefrasobliwości opiekunów - dotyczą one najczęściej zwierząt nie wykastrowanych/nie wysterylizowanych chcących realizować swój popęd seksualny. Dlatego aby zabezpieczyć się przed utratą zwierzęcia najlepiej poddać je sterylizacji/kastracji, wyposażyć w microchipa (proces wszczepienia microchipa nie jest dla zwierzęcia bardziej bolesny niż zwykły zastrzyk, a implantuje się go najczęściej w okolicach karku) i koniecznie adresówkę na obroży z naszymi danymi teleadresowymi.

☒ moda na posiadanie konkretnej rasy psa/kota - często ludzie decydują się na posiadanie zwierzęcia pod wpływem chwilowej mody, impulsu, nie przemyślawszy wcześniej decyzji. Potem okazuje się, że pies czy kot danej rasy nie koniecznie odpowiada charakterologicznie opiekunowi. W efekcie schroniska notują przyrost lokatorów różnych ras. Liczba psów czy kotów porzuconych, które nie przeżyły bądź nie trafiły do schroniska jest nieznaną.



CO GROZI BEZDOMNYM ZWIERZĘTOM?

1 przemoc - według danych Głównej Komendy Policji od 2003 roku liczba popełnianych na zwierzętach przestępstw wzrasta - w 2003 roku było to 1.187 wszczętych postępowań, w 2008 - 1.940 a w ubiegłym roku nieco poniżej 1.800. W nieco mniejszym wymiarze przedstawia się liczba przestępstw stwierdzonych - od 845 w 2003 r. do 1.504 w 2008 roku i 1.386 w 2009 roku. Wskaźnik wykrywalności przestępstw wobec zwierząt jest od lat na podobnym poziomie i waha się między 65-69%. W przeciągu ostatnich sześciu lat podejrzanych o złamanie artykułu 35 ust. 1-2 oraz art. 36 ust. 1-2 ustawy o ochronie zwierząt było łącznie 4836 osób. Najczęściej przemoc wobec zwierząt stosują mężczyźni w wieku 30-49 lat oraz powyżej 50 roku życia. Niepokoi trend, iż coraz więcej uczniów i studentów znajduje się wśród osób popełniających przestępstwa wobec zwierząt. Jednocześnie jak wskazują policyjne statystyki połowa wszystkich odnotowanych przypadków miała miejsce na wsiach i w małych miejscowościach.

2 śmierć pod kołami samochodów - setki kotów (ogólna liczba zwierząt, nie tylko kotów, które giną na drogach to kilkaset tysięcy rocznie) giną potrącone przez kierowców w miastach i na terenach niezabudowanych.

3 eutanazja lub dożywocie w schronisku - według danych zebranych przez Głównego Lekarza Weterynarii w 2008 roku w polskich schroniskach przebywało 111 918 tys. zwierząt (93 798 tys. psów i 18 120 tys. kotów). Do adopcji trafiło odpowiednio 51 209 tys. psów, co daje odsetek adopcji 54,6% oraz 9 815 tys. kotów (odsetek adopcji 54,16%). Eutanazji w schroniskach poddano 7 024 tys. psów (7,48%) oraz 1 854 kotów (10,23%). W porównaniu do roku 2007 wzrosła liczba zwierząt trafiających do schronisk. Jednak organizacje zajmujące się pomocą zwierzętom alarmują, że dane przytaczane w raportach Głównego Lekarza Weterynarii są mocno zaniżone. Według nich ponad 70% kotów zostaje poddanych eutanazji, umiera w wyniku stresu, depresji i chorób. Zanim to jednak nastąpi skazane są na niedożywienie, umieszczenie w przepelnionych boksach oraz doznają niekompetencji i częstokroć nieczułości osób, nominalnie zatrudnionych by im pomagać. Zaledwie ułamek spośród zwierząt, które trafiły do schroniska znajduje dom. Dużym problemem są tzw. upadki, tj. śmierci z innych przyczyn niż uspienie. Organizacje pozarządowe m.in. Biuro Ochrony Zwierząt wskazują, iż w niektórych schroniskach życie traci osiem na dziesięć przyjętych kotów. Koty, jako delikatniejsze i mniej odporne na wstrząsy przebywając w warunkach schroniskowych, gdzie łatwo podają ofiarą rozprzestrzeniających się chorób, są skazane na zagładę. W Krakowie ich śmiertelność według danych z 2003 roku wyniosła 433.

Nie zapominajmy jednak że za suchymi danymi stoi tragedia realnych zwierząt - cierpiących, bitych, maltretowanych, umierających. Trudno się oszukiwać, iż nie dzieje się to z winy człowieka. Schroniska nie są najlepszym miejscem dla zwierząt. Ich główne problemy to przepelnienie, złe warunki sanitarne (zły stan pomieszczeń, brak wydzielonych pomieszczeń dla szczeniąt i kociąt, zwierząt chorych bądź agresywnych, brak pieca do spalania zwłok zwierząt czy chłodni dla ich przetrzymywania) i eutanazja dotycząca zwierzęta które nie znalazły domu. Jest ona traktowana jako środek zmniejszenia populacji zwierząt w schronisku. Liczba zwierząt w niektórych schroniskach przekracza wielokrotnie liczbę dostępnych miejsc, w ekstremalnych przypadkach nawet 16-krotnie.

20% schronisk nie ma odpowiedniej kadry i nie prowadzi kontroli weterynaryjnej. W 36 schroniskach w ogóle nie sterylizowano psów, w 13 schroniskach w ogóle nie sterylizowano kotów. Zwierzęta nie są szczepione, a profilaktyka chorób zakaźnych praktycznie nie istnieje.



JAK MOŻEMY POMÓC BEZDOMNYM KOTOM?

Nie wszyscy mogą wziąć i adoptować kota, ale każdy z nas może zrobić coś dla kotów. Może to być:

1 dokarmianie - jedzeniem dla kotów (sucha karma, mokra karma w konserwach, surowe i gotowane mięso, woda. Należy unikać mleka krowiego, ryb, wątroby, jedzenia dla ludzi, przypraw). Zimą najlepiej zdecydować się na suchą karmę, ewentualnie ciepły makaron z konserwą. Nie zapominajmy również o ciepłej wodzie. Najlepsze do karmienia są niskie pudełka po mokrej kociej karmie, w których możemy dać wodę oraz tacki styropianowe, na których możemy dać konserwę wymieszaną z ryżem lub makaronem, czy suchą karmę. Aby utrzymać temperaturę jedzenia czy wody możemy nosić wodę np. w termosie, bądź owinąć butelkę jakąś szmatką. Zimą warto nosić jedzenie w ocieplonej torbie.

Zawsze sprzątajmy miejsce, w którym dokarmiamy koty - wiatr czy też koty, a czasem i ludzie nieprzychylni karmicielom/kom rozrzucają kocie miseczki. Najlepiej ustawiać je na czymś stabilniejszym - jakiejś płycie czy podstawce. Często osoby dokarmiające koty mają problemy z powodu swojej aktywności. W dalszym ciągu wiele jest osób uniemożliwiających to, a także wiele jest administracji w budynkach, gdzie mieszkają koty, które zamurują okienka, wyrzucają jedzenie, sekują karmiących, a w ekstremalnych sytuacjach trują lub w inny sposób mordują bezdomne koty.

2 zapewnienie schronienia - otwierać okienka piwniczne, wpływać na administrację i lokatorów by udzielały wsparcia karmiącym lub by chociaż nie przeszkadzały. Idealne byłoby stworzenie w jednym piwnicznym pomieszczeniu „centrum karmienia”, gdzie koty mógłby pomieszkiwać przez okres zimy. Jeśli jest to niemożliwe warto zachęcić administrację do wybudowania profesjonalnego ocieplanego domku dla bytujących na terenie kamienicy, czy osiedla kotów - tak jak np. w Gdańsku. Można też własnoręcznie przygotować domki dla kotów z ogólnie dostępnych materiałów - przewodnik jak można je zbudować jest dostępny w wersji elektronicznej na stronie Fundacji Czarna Owca Pana Kota www.czar-naowca.org w sekcji Informator - Poradnik oraz w niniejszej publikacji.

3 sterylizacja - sterylizacja jest najlepszą metodą ograniczania populacji bezdomnych kotów, przyczynia się również do zwiększenia ich dobrostanu. Można jej dokonać za swoje pieniądze, bądź zgłosić się do lokalnej organizacji pozarządowej zajmującej się pomocą zwierzętom. W każdym mieście są prowadzone też w miesiącach marzec - wrzesień dofinansowane przez gminy akcje sterylizacyjne w wyznaczonych gabinetach weterynaryjnych. Można się również ubiegać o dofinansowanie sterylizacji przez lokalny oddział TOZ.

Sterylizacja - mity


Wokół sterylizacji narosło wiele stereotypów i przekłamań. Wśród najczęściej pojawiających się głosów sprzeciwu dominują następujące argumenty:

- **kotka/suczka choć raz powinna mieć potomstwo - będzie zdrowsza** - naukowo udowodniono, że jest na odwrót - ciąża i urodzenie potomstwa przyczynia się w późniejszym wieku do powstawania ciąży urojonej, zaś poród bez odpowiedniej opieki może się skończyć śmiercią i kociąt/szczeniąt i kotki/suczki.

- **wysterylizowane zwierzęta żyją krócej** - błąd sterylizacja wydłuża życie zwierząt, choćby dlatego, że trzymają się bardziej domu, nie praktykując włóczęgostwa mają mniejsze szanse, że np. się zgubią, wpadną pod samochód itp. Sterylizacja jest również korzystna ze względów zdrowotnych - suczki/kotki wysterylizowane przed pierwszą cieżką/rują rzadziej zapadają na nowotwory gruczołu mlekowego czy ropomacicze. Z kolei psy/kocury nie chorują na nowotwory jąder, najądrzy i rzadziej mają infekcje dróg moczowych.

- **dla ładnych szczeniaków/kociaków znajdzie się zawsze dom** - wszystkie dzieci, również zwierzęce są mniej lub bardziej ładne, jednak nie wszystkie znajdują dom i opiekunów. Większość z nich albo umrze utopiona, uspiona lub znajdzie nowy dom w schronisku... Zastanówmy się czy chcemy je na to skazywać!

- **sterylizacja zmienia charakter zwierzęcia na gorsze** - owszem sterylizacja zmienia charakter zwierząt - stają się bardziej przywiązane do opiekunów, mniej podatne impulsom, mniej włóczęgowskie, stają się stabilniejsze psychicznie i mniej dominujące.



- **sterylizacja jest wbrew naturze** - udomowienie zwierzęcia stanowiło ingerencję w naturalny cykl. Oswoiliśmy je jesteśmy za nie odpowiedzialni, w tym także za ich płodność. Podobnie można powiedzieć że leczenie zwierząt jest nienaturalne, trzymanie zwierząt w domach też jest nienaturalne. Mając do wyboru kolejne zwierzęta trafiające do schroniska lub mordowane przez właścicieli bo nikt ich nie chce przygarnąć a sterylizację jako najskuteczniejszą metodę, rozwiązanie jest chyba oczywiste i naturalne.

- **sterylizacja jest ryzykowna i mogą być po niej powikłania** - powikłania mogą być po każdym zabiegu wykonanym niestarannie, a sterylizacja nie jest tu wyjątkiem. Jest to jednak rutynowy zabieg wykonywany już przez studentów weterynarii. Kocur już po dwóch dniach od kastracji jest sprawny, u kotki trwa to nieco dłużej, bo do tygodnia.


🚩 **leczenie** - jeśli znajdziemy rannego, potrąconego, bądź chorego kota nie zostawiamy go, spróbujemy go odłowić i zabrać do weterynarza, bądź poinformować o zwierzęciu najbliższe schronisko bądź organizację prozwierzęcą. Bardzo często weterynarze wiedząc że jest to bezdomne zwierzę ograniczają do minimum koszty jego leczenia.

🚩 **reagowanie, gdy dzieje im się krzywda** - gdy widzimy przemoc wobec zwierząt trzeba NATYCHMIAST zawiadomić policję, straż miejską, lokalny oddział TOZ, bądź organizację pozarządową. W przypadku błąkających się bezdomnych zwierząt należy się skontaktować z najbliższym schroniskiem lub poprosić o pomoc organizację pozarządową działającą w obszarze praw zwierząt. Podobnie w przypadku rannych zwierząt.

🚩 **tworzenie domu tymczasowego dla zwierząt czekających na adopcję**

🚩 **adopcja kota bezdomnego zamiast kupna rasowego kota** - można wziąć go ze schroniska lub z aukcji.

🚩 **pomoc wolontaryjna w organizacjach pozarządowych zajmujących się pomocą bezdomnym zwierzętom** - można zostać domem tymczasowym, pomagać w poszukiwaniu domu dla zwierząt m.in. zamieszczając informacje na stronach internetowych, służyć pomocą merytoryczną np. w zakresie pozyskiwania funduszy na działalność, public relations, grafiki komputerowej bądź w innej mogącej się przydać danej organizacji dziedzinie, w miarę możliwości przekazać darowiznę rzeczową lub finansową.



CO POWINNIŚMY ZROBIĆ JEŚLI CHCEMY ZOSTAĆ WOLONTARIUSZEM/ WOLONTARIUSZKĄ?

🚩 zastanowić się ile czasu możemy poświęcić na dodatkową aktywność, jakie dni, najlepiej konkretnie w jakich godzinach możemy pomagać


🚩 zastanowić się jaki typ organizacji pozarządowej by nam odpowiadał, jaka praca by nas interesowała, czy chcemy się podzielić swoimi umiejętnościami, które np. na co dzień wykorzystujemy w pracy zawodowej czy też wolelibyśmy się sprawdzić w zupełnie nowej dziedzinie?

🚩 poszukać organizacji, która by nam pasowała - najlepszym sposobem jest zajrzenie na portal organizacji pozarządowych www.ngo.pl, gdzie znajduje się baza wszystkich polskich organizacji pozarządowych. Często też organizacje poszukujące wolontariuszy/szek ogłaszają się w dziale Szukamy wolontariusza/szki. Możemy też sami/e zamieścić swoje ogłoszenie o poszukiwaniu organizacji w dziale Wolontariusz/ka szuka organizacji. Warto też wygooglować swoje najbliższe otoczenie i zobaczyć czy nie ma w nim jakiejś interesującej organizacji

🚩 następnym krokiem będzie wybranie interesującej nas organizacji i bezpośrednie udanie się do jej siedziby, bądź skontaktowanie się mailowe lub telefoniczne i sprawdzenie czy poszukuje ona wolontariuszy/szek i umówienie się na ewentualne spotkanie. Wypytajmy dokładnie o warunki współpracy, upewnijmy się że zostanie z nami podpisana umowa o wolontariacie, oraz wyraźnie wskażmy terminy, w których możemy poświęcać swój czas organizacji.

CO POWINNIŚMY ZROBIĆ GDY SZUKAMY WOLONTARIUSZA/SZKI?

- 📌 zastanowić się do czego potrzebujemy wolontariusza/szki, rozpoznać potrzeby organizacji, w czym mógłby wolontariusz/szka nam pomóc, ale też zastanowić się czy czynności tych nie mógłby wykonywać ktoś już funkcjonujący w ramach organizacji. Jedną z ważniejszych kwestii jest przygotowanie miejsca pracy dla wolontariusza/szki, tak by nie kolidowało to z pracą innych osób w organizacji. Warto się zastanowić czy np. pewnych rzeczy nie mógłby on/ona wykonywać zdalnie
- 📌 sprecyzować jakich cech, wykształcenia i umiejętności wymagamy od wolontariusza/szki
- 📌 zamieścić ogłoszenie na portalu organizacji pozarządowych - www.ngo.pl. Warto też przejrzeć ogłoszenia poszukujących organizacji wolontariuszy/szek zamieszczone na wspomnianym portalu. W zależności od potrzeb można się pokusić o zostawienie informacji o poszukiwaniu wolontariusza/szki np. w szkole, na uczelni, czy w urzędzie pracy jeśli myślimy np. o stażystce/stce
- 📌 w organizacjach pozarządowych wolontariusze/szki najczęściej zajmują się pomocą osobom niepełnosprawnym, niewidomym, osobom starszym, dzieciom. Nie zapominajmy jednak o pomocy zwierzętom, one też potrzebują wsparcia. Najczęściej wolontariusze/szki prócz bezpośredniej współpracy z odbiorcami działań organizacji, pomagają w bieżących pracach biurowych, w tłumaczeniach, pomagają przy aktualizacjach stron www, współpracują przy organizacji wydarzeń, spotkań, uroczystości różnego typu, dystrybuują ulotki, kwestują. Będąc specjalistą/tką w jakiejś dziedzinie (PR, prawo, pozyskiwanie funduszy, księgowość, grafika komputerowa) można pomagać w tych obszarach
- 📌 gdy zgłoszą się pierwsze osoby należy każdą z nich potraktować indywidualnie i przeprowadzić z nią rozmowę, podczas której pozna ona nasze oczekiwania i opowie o swoich. W przypadku poszukiwania większej ilości wolontariuszy/szek można zorganizować spotkanie informacyjne dla wszystkich zainteresowanych



A CO POTEM, GDY JUŻ ZDECYDOWALIŚMY SIĘ NA WOLONTARIUSZA/SZKĘ? KILKA ZASAD WSPÓŁPRACY

- 📌 przedstawmy wolontariuszowi/szce naszą misję, działalność naszej organizacji, zapoznajmy z metodyką pracy i osobami zaangażowanymi w działania naszego ngo
- 📌 podpiszmy z wolontariuszem/szką umowę o współpracy, ubezpieczmy go/ją jeśli zawieramy umowę na czas krótszy niż 30 dni, przeszkolmy go/ją w zakresie BHP, sporządźmy grafik pracy wolontariusza/szki, przygotujmy mu/jej miejsce pracy
- 📌 delegujmy jedną osobę z naszej organizacji do bezpośrednich kontaktów z wolontariuszem/szką, tak by to ona zlecała mu/jej zadania, była pierwszym kontaktem w przypadku problemów a także monitorowała postępy naszego wolontariusza/szki. Zawsze zlecajmy wolontariuszowi/szce konkretne zadania, tak by był/a w stanie się z nich wywiązać i by wiedział/a co ma w danym momencie robić
- 📌 motywujmy naszego wolontariusza/szkę, nagradzajmy dobrym słowem, doceniajmy, zapraszajmy na nieformalne spotkania pracowników, wysyłajmy kartki świąteczne, pamiętajmy o jego/jej urodzinach, obdarowujmy firmowymi gadżetami

Jakie są obowiązki organizacji pozarządowej wobec wolontariusza/szki?

- 📌 organizacja musi podpisać z wolontariuszem/szką umowę o współpracy, jeśli ta przekracza 30 dni, zaś gdy świadczenie wolontariatu jest krótsze niż miesiąc, porozumienie w formie pisemnej organizacja zawiera wyłącznie na wyraźną prośbę wolontariusza/szki. W porozumieniu o świadczeniu wolontariatu zawieramy informacje o zadaniach wykonywanych przez wolontariusza/szkę, o sposobie ich wykonania, wymiarze godzinowym, oraz o możliwości rozwiązania porozumienia
- 📌 należy przeszkolić wolontariusza/szkę w zakresie BHP, poinformować o zasadach bezpiecznego i higienicznego wykonywania świadczeń na rzecz organizacji

- 🚩 zapewnić bezpieczne i higieniczne warunki pracy
- 🚩 pokrywać koszty podróży służbowych i diet wolontariusza/szki
- 🚩 zapewnić ubezpieczenie od następstw nieszczęśliwych wypadków, w przypadku gdy wolontariusz/ka świadczy wolontariat przez okres krótszy niż 30 dni, a w przypadku gdy wolontariusz/szka nie jest ubezpieczony/a organizacja powinna również opłacić świadczenia zdrowotne
- 🚩 wydanie zaświadczenia o odbyciu wolontariatu wraz z opinią.

Organizacje zajmujące się pomocą zwierzętom potrzebują wielu wolontariuszy/szek o różnorodnych umiejętnościach nie tylko najbardziej podstawowych, jak np. pomoc w przetrzymywaniu zwierząt na zasadzie „domu tymczasowego”, odławianiu np. bezdomnych kotów do sterylizacji, ale również przy bardziej wyspecjalizowanych zadaniach, jak np. pomoc w promocji działań organizacji czy pozyskiwaniu funduszy. Podobnie jak każdej innej organizacji pozarządowej potrzebni są zarówno specjaliści/stki w danej dziedzinie, jak i pasjonaci/tki.

Dlaczego warto pomagać wolontaryjnie w organizacji pozarządowej zajmującej się ochroną praw zwierząt?

- 🚩 największą nagrodą jest wdzięczność zwierzęcia, zdobycie jego zaufania
- 🚩 zyskuje się świadomość że się pomogło bezbronnemu zwierzęciu zdanemu na nas całkowicie
- 🚩 praca ze zwierzętami daje dużo satysfakcji
- 🚩 jest to nowe, pozytywne doświadczenie
- 🚩 rozwój osobowości - człowiek dobry dla zwierząt, jest dobry dla ludzi, rozwija umiejętności kooperacyjne
- 🚩 wolontariat może stać się ważnym elementem życia, rozwiązywanie problemów zwierząt pozwoli skuteczniej radzić sobie i z innymi problemami codzienności, uczy asertywności, przebojowości oraz, w pewnym stopniu, realistycznego, zadaniowego myślenia
- 🚩 wolontariat świetnie przygotowuje do pracy zawodowej, uczy odpowiedzialności
- 🚩 może być dobrym składnikiem budowania interesującego wizerunku wśród rówieśników/czek

Bądźmy odpowiedzialni/odpowiedzialne za to co oswoiliśmy/oswoiliśmy!



PODSTAWA PRAWNA WOLONTARIATU

Podejmowanie wolontariatu oraz wszelkie kwestie z tym związane reguluje Ustawa o działalności pożytku publicznego i o wolontariacie z dn. 24 kwietnia 2003 roku. Została ona zmieniona z dniem 22 stycznia 2010 roku. Poza tą ustawą kwestię wolontariatu reguluje:

- 🚩 ustawa z dnia 29 listopada 1990 roku o pomocy społecznej
- 🚩 ustawa o Zakładach Opieki Zdrowotnej z dnia 30 sierpnia 1991 roku
- 🚩 rozporządzenie MPiPS z dnia 13 stycznia 1999 roku w sprawie zlecania przez Państwowy Fundusz Rehabilitacji Osób Niepełnosprawnych organizacjom pozarządowym oraz jednostkom samorządu terytorialnego zadań z zakresu rehabilitacji zawodowej, społecznej i leczniczej
- 🚩 rozporządzenie Ministra Pracy i Polityki Społecznej z dnia 1 września 2002 roku w sprawie zasad, na których wolontariusze mogą podjąć pracę w placówkach opiekuńczo - wychowawczych udzielających pomocy dzieciom częściowo lub całkowicie pozbawionym rodziców
- 🚩 rozporządzenie MPiPS z dnia 30 czerwca 2000 roku w sprawie szczegółowych zasad i form współdziałania administracji publicznej z innymi podmiotami oraz wzorów ofert, umów i sprawozdań z realizacji zadań pomocy społecznej
- 🚩 rozporządzenie MENiS z dnia 11 grudnia 2002 roku w sprawie szczególnych zasad działania publicznych poradni psychologiczno-pedagogicznych, w tym w publicznych poradniach specjalistycznych.

Za: Centrum Wolontariatu - www.wolontariat.org.pl.

GDZIE SZUKAĆ INFORMACJI NA TEMAT PRAW ZWIERZĄT?

Prawa zwierząt reguluje w Polsce dosyć ułomna Ustawa o ochronie zwierząt z dnia 21 sierpnia 1997 roku. W 2008 roku powstała koalicja organizacji pozarządowych zajmujących się prawami zwierząt - Koalicja dla Zwierząt, która opracowała poprawki do wspomnianej ustawy.

Innymi aktami prawnymi dotyczącymi praw zwierząt są:

- 📄 Europejska Konwencja o Ochronie Zwierząt Domowych
- 📄 Europejska Konwencja Ochrony Zwierząt Towarzyszących
- 📄 Światowa Deklaracja Praw Zwierząt.

Wszystkie akty prawne można znaleźć zebrane na stronie Straży dla Zwierząt:
www.strazdlazwierzat.com.pl.

W KSIĄŻKACH...

- 📄 Adams, Carol J. - Neither Man nor Beast. Feminism and the Defense of Animals, Continuum
- 📄 Bessant, Clare - Zaklinacz kotów. Jak rozmawiać z kotem, Wydawnictwo Galaktyka
- 📄 Bobis, Lourencia - Kot. Historia i legendy, Wydawnictwo Avalon
- 📄 Bruce, Annie - Kot doskonały, Wydawnictwo Galaktyka
- 📄 Halls, Vicky - Koci Detektyw, Wydawnictwo Galaktyka
- 📄 Halls, Vicky - Kocie tajemnice, Wydawnictwo Galaktyka
- 📄 Mahelkova, Kvetoslava - Koci doktor czyli kot w zdrowiu i chorobie, Wydawnictwo Galaktyka
- 📄 O'Mara, Lesley - Koci świat, Wydawnictwo Galaktyka
- 📄 Singer Peter - Wyzwolenie Zwierząt, Państwowy Instytut Wydawniczy
- 📄 Sumińska Dorota - Szczęśliwy kot, Wydawnictwo Galaktyka
- 📄 Tabor, Roger - Kot. 100 sposobów na jego poznanie, Wydawnictwo MUZA S.A.
- 📄 Bibliografia beletrystyki i komiksów poświęconych kotom jest dostępna na stronie Fundacji www.czarnaowca.org w sekcji Polecamy.

...I W INTERNECIE

- | | |
|--|--|
| 📄 www.ngo.pl | 📄 www.miau.pl |
| 📄 www.kociesprawy.pl | 📄 www.mrumru.eu |
| 📄 www.cztery-lapy.pl | 📄 www.vege.pl |
| 📄 www.koty.pl | 📄 www.vegetarianie.pl |
| 📄 www.zwierzakiwkrakowie.blox.pl | 📄 www.animalpedia.pl |
| 📄 www.adopcje.org | |



SPIS MAŁOPOLSKICH NGO I SCHRONISK

ORGANIZACJE POZARZĄDOWE

! Fundacja Zmieńmy Świat

www.fundacjazmienmyswiat.tarnow.pl
skr.poczt.57, 33-104 Tarnów 6
tel. 502 683 982
nexus3000@is.net.pl

! Fundacja Alteri

www.alteri.pl
ul. Kordiana 54/38, 30-653 Kraków
tel. 12 266 61 98, 796 715 104
biuro@alteri.pl

! Fundacja Zwierzęta Krakowa

www.zwierzetakrakowa.pl
Chrzanowskiego 42, 30-698 Kraków
tel. 12 654 96 09

! Krakowskie Stowarzyszenie Ochrony Zwierząt

www.ktoz.krakow.pl
ul. Floriańska 53, 31-021 Kraków
tel. 12 421 77 72, 12 421 26 85
ktoz@ktoz.krakow.pl

! Stowarzyszenie Przyjaciół Zwierząt Amicus

www.amicus.malopolska.pl
tel. 663 361 117
bezdomne_zwierzaki@poczta.onet.pl

! TOZ Zakopane

www.toz.zakopane.pl
ul. Nowotarska 39, 34-500 Zakopane
tel. 608 332 100
toz.zakopane@gmail.com

! Fundacja im. Bożeny Chechlińskiej

www.przytulisko.harbutowice.pointblue.com.pl
Harbutowice 235, 32-440 Sułkowice
tel. 12 273 30 98, 12 251 55 47, 501 452 401
przytulisko@pointblue.com.pl

! VIVA! Kraków

www.viva-krakow.prv.pl
tel. 503 604 767
beata.viva@wp.pl

! Fundacja Zwierzę nie jest rzeczą

www.konie.sos.pl
ul. Batalionu „Skąta” AK 8/36, 31-273 Kraków
tel. 692 334 433
fundacja.konie@wp.pl

! TOZ Kraków

www.ktoz.krakow.pl
ul. Floriańska 53, 31-019 Kraków
tel. 12 429 43 61
ktoz@ktoz.krakow.pl

SCHRONISKA

! Schronisko dla Bezdomnych Zwierząt w Oświęcimiu

Oświęcim, ul. Kamieniec
tel. 33 843 12 01

! Tymczasowy Azyl dla Psów w Tarnowie

Tarnów, ul. Cmentarna
tel. 14 625 82 34

! Harbutowice

Przytulisko dla Bezdomnych Psów i Kotów
www.przytulisko.harbutowice.pointblue.com.pl
Harbutowice 235, 32-440 Sułkowice
tel. 12 273 30 98
przytulisko@pointblue.com.pl

! Schronisko dla Bezdomnych Zwierząt w Krakowie

www.schronisko.krakow.pl
30-254 KRAKÓW ul. Rybna 3
tel. 12 429 74 72, 12 429 92 41
telefon alarmowy: 604 77 99 45
biuro@schronisko.krakow.pl

! Schronisko dla Bezdomnych Zwierząt w Nowym Targu

www.pieski.nowytag.pl
Nowy Targ, ul. Kokoszków 101
tel. 18 448 84 33
schronisko.zwierzat@poczta.fm





*KOT NIE ŚLIMAK
DOMKU NIE NOSI*

INSTRUKCJA BUDOWY DOMKÓW DLA KOTÓW

UWAGI KONSTRUKCYJNE

Przedstawiony w tej publikacji projekt domku dla kotów jest jednym z wielu możliwych rozwiązań. Konstruuując domek według własnego pomysłu należy mieć na uwadze poniższe zalecenia:

1 domek nie może być zbyt duży, kot musi ogrzać go ciepłem swego ciała.

2 w przypadku wykorzystania styropianu jako elementu konstrukcji lub izolacji (płyty, gotowe pudełka, etc.) należy go zabezpieczyć przed wpływem czynników atmosferycznych poprzez oklejenie lub malowanie.

3 do wnętrza dobrze jest włożyć koc lub starą kurtkę polarową (tworzywa sztuczne nie wchłaniają wilgoci), tak by kot mógł się wygodnie zagrzać.

POTRZEBNE MATERIAŁY

1 Skrzynki po owocach dostępne nieodpłatnie w sklepach spożywczych, na bazarach, etc.

2 Klej montażowy do klejenia styropianu oraz pistolet do wyciskania cena ok 10 zł klej + 5zł pistolet

3 Taśma klejąca srebrna lub czarna (wzmocniona tkaniną) lub tzw. pakowa

4 Płyty styropianowe grubości 3 - 5 cm

5 Koc termiczny cena ok. 7 zł

6 Plandeka, cerata lub gruba folia

POTRZEBNE NARZĘDZIA

1 Ołówek, nożyczki

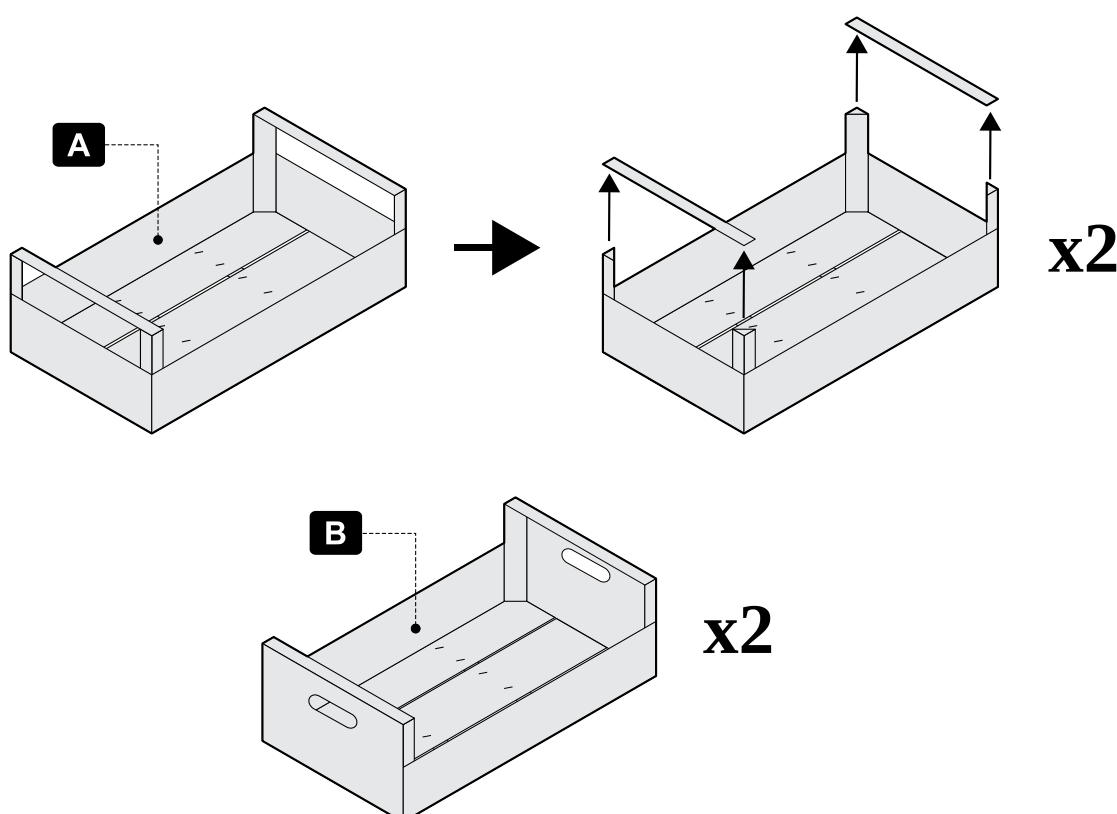
2 Nożyk do tapet lub ostry nóż

3 Przymiar metrowy lub prosta listewka jako pomoc przy cięciu

1

Jeśli dysponujemy skrzyneczkami podobnymi do tych oznaczonych symbolem **A**, budowę rozpoczynamy od usunięcia uchwytów ze skrzynek po owocach. Uchwyty najłatwiej usunąć podważając je przy pomocy płaskiego śrubokręta.

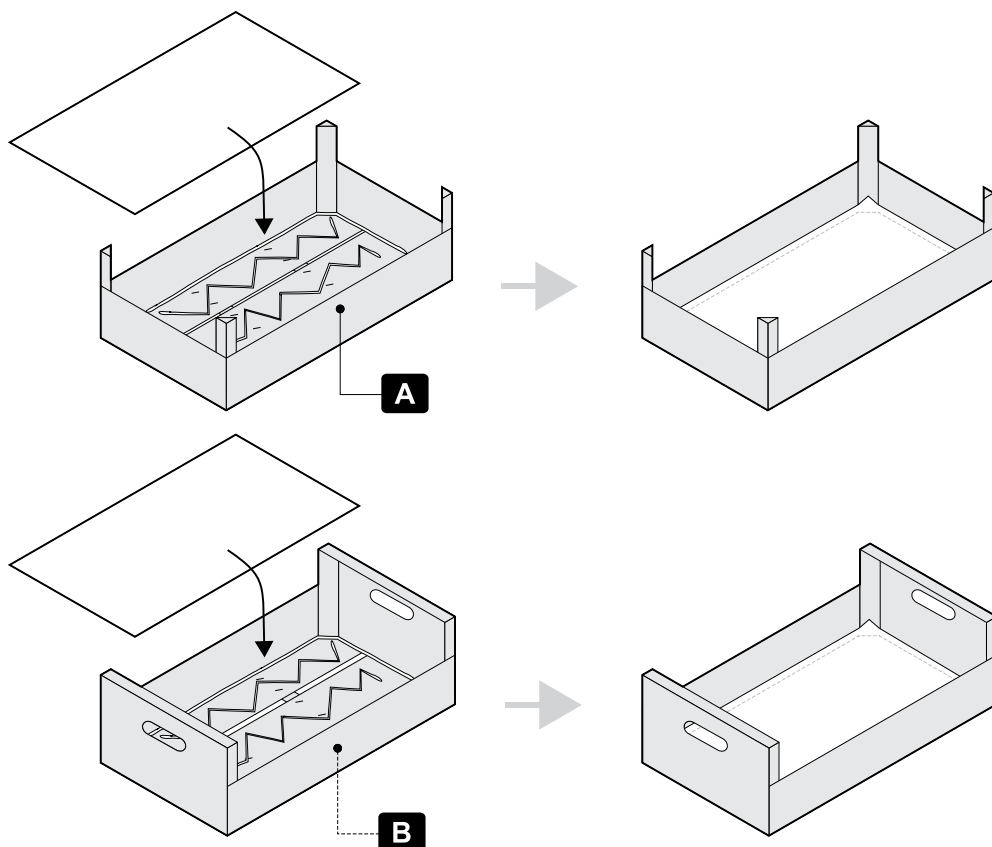
W przypadku skrzyneczek typu **B** z otworami w bocznych ściankach nie musimy niczego usuwać.



2

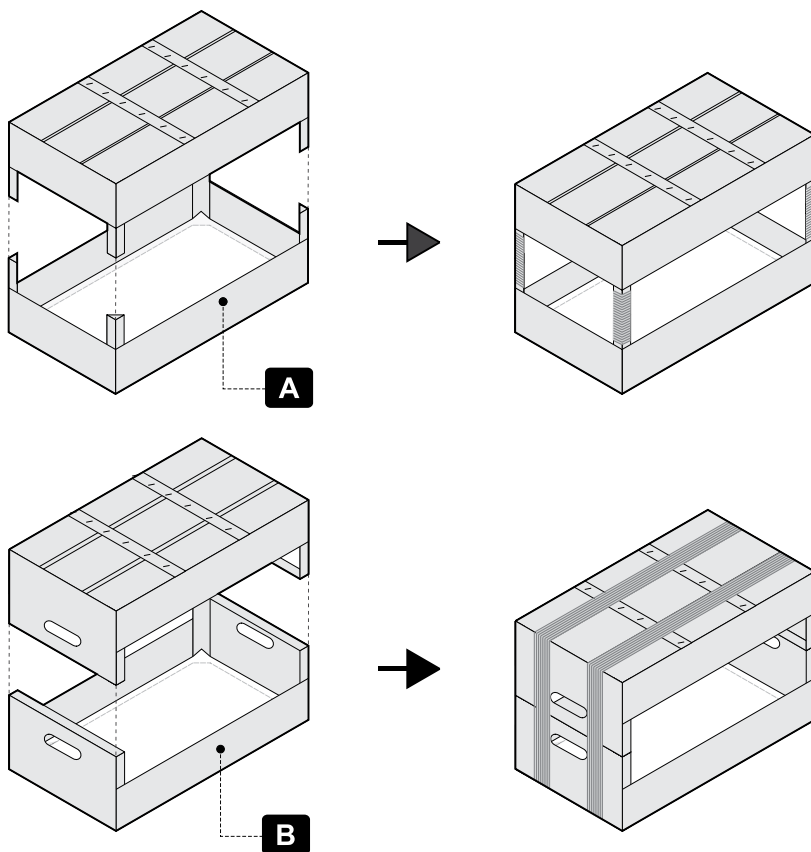
Dno i połączenie dna z bokami jednej ze skrzyneczek smarujemy klejem montażowym. Na tak przygotowanym dnie przyklejamy wycięty na wymiar kawałek plandeki, ceraty, etc. Drugą skrzyneczkę pozostawiamy bez zmian. Plandeka stanowić będzie podłogę domku dla kotów.

Po umieszczeniu plandeki we właściwym miejscu należy ją dokładnie docisnąć, szczególnie na brzegach, a następnie obciążyć na czas wiązania kleju. Dobrym i łatwo dostępnym obciążnikiem są książki.

**3**

Przygotowane wcześniej skrzyneczki należy połączyć ze sobą. Do tego celu najlepiej wykorzystać srebrną taśmę klejącą lub szarą taśmę pakową. Tak połączone skrzynki stanowią konstrukcję nośną kociego domku.

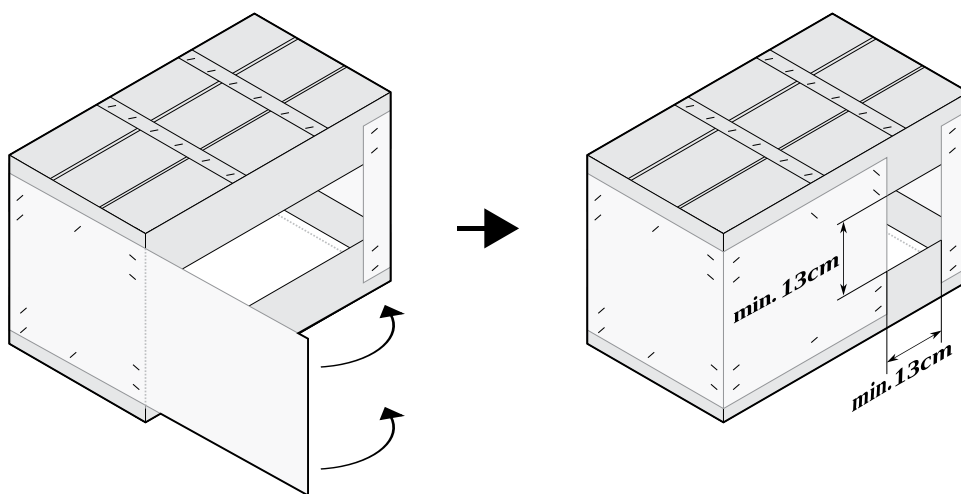
W przypadku skrzyneczek typu **A** wystające pionowe słupki należy kilkakrotnie owinać taśmą. Skrzyneczki typu **B** owijamy taśmą w całości.



4

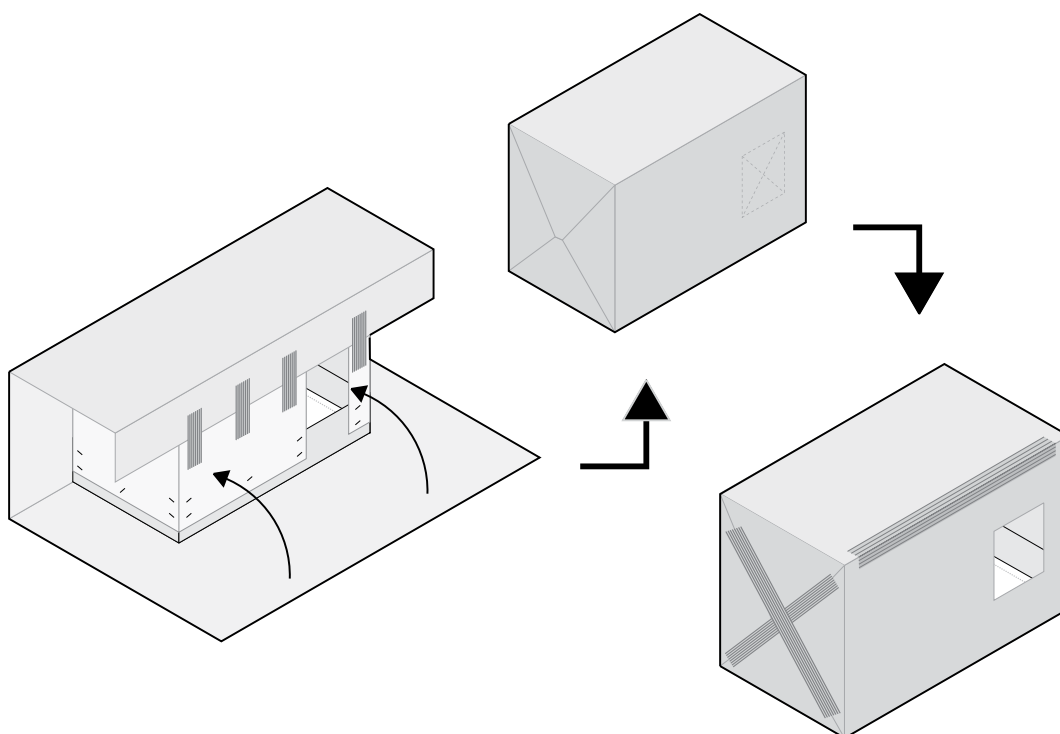
Dalsze kroki są niezależne od typu skrzyneczek jakimi dysponujemy. W obu przypadkach boki konstrukcji obudowujemy plandeką, ceratą lub folią budowlaną. Pamiętać należy o pozostawieniu otworu wejściowego o wielkości nie mniejszej niż 13x13cm.

Plandekę można przymocować do skrzyneczek przy pomocy małych wkrętów, pinezek, zszywek lub przykleić ją taśmą. Plandeka będzie oddzielać wnętrze domku od kolejnej, bardzo delikatnej warstwy wykonanej z koca termicznego.

**5**

Konstrukcję z połączonych skrzyneczek opakowujemy w koc termiczny. Miejsca połączeń skleamy taśmą samoprzylepną.

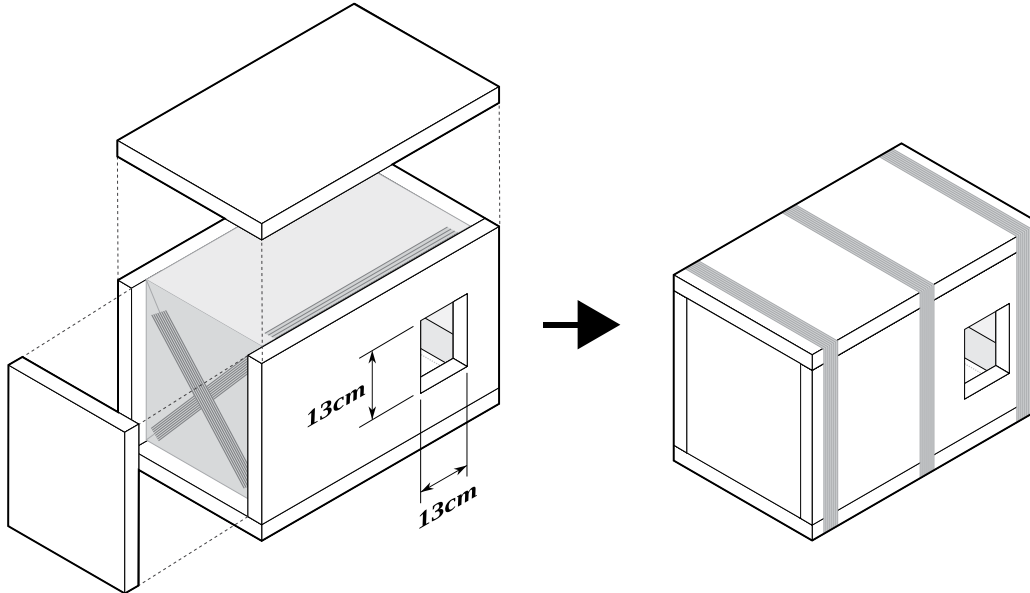
W tak zapakowanej konstrukcji wycinamy otwór nacinając folię w miejscu, gdzie zaplanowaliśmy otwór wejściowy. Nadmiar folii należy odgiąć do środka i podkleić taśmą lub klejem montażowym.



6

Domek należy zabezpieczyć przed wpływem temperatury. W tym celu obudujemy go warstwą styropianu. Styropian tniemy nożykiem do tapet lub ostrym nożem, pamiętając by zachować niewielki luz pomiędzy konstrukcją i styropianową obudową. Nie wolno zapomnieć o niezbędnych zakładkach i dokładnym odwzorowaniu otworu wejściowego, tak by pokrywał się z otworem w planecie. Cięcie należy wykonać bardzo precyzyjnie.

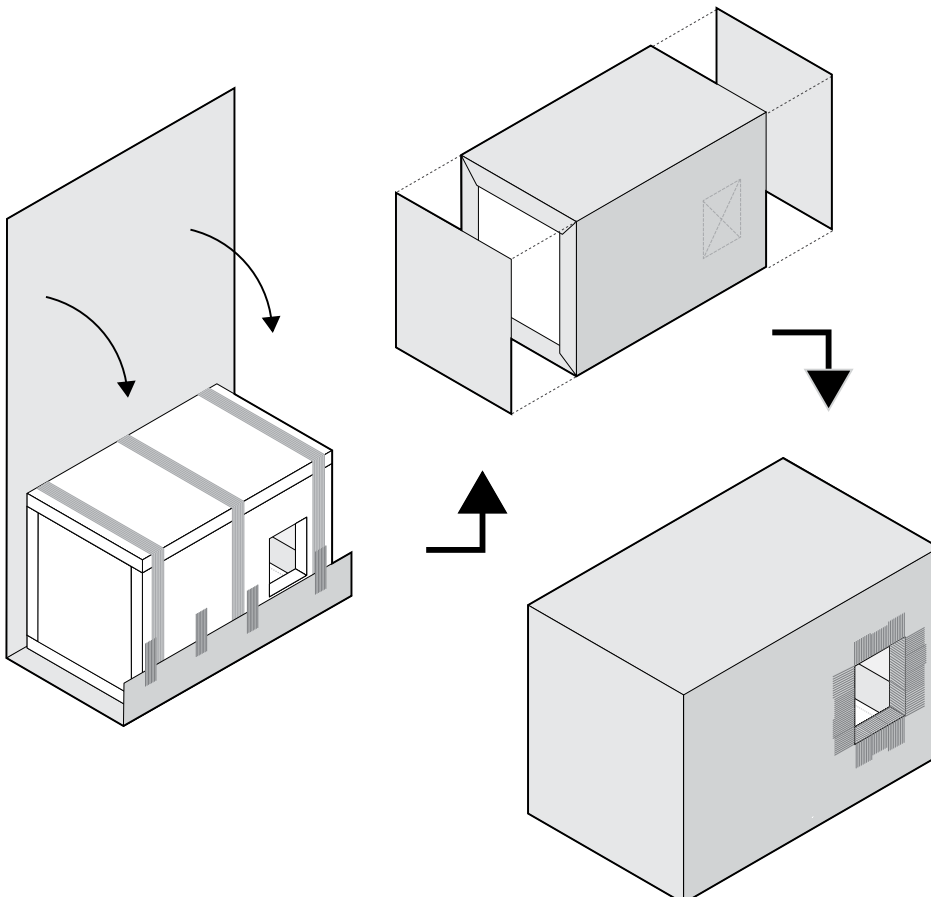
Wycięte płyty należy ze sobą skleić. Niewielką ilość kleju nakładamy na folię oraz na łączone krawędzie. Dokładny opis wykonywania spoin oraz niezbędne środki ostrożności opisane są na opakowaniu kleju. Sklejone płyty należy dobrze docisnąć i skrzepować taśmą klejącą na czas wiązania kleju.

**7**

Na koniec zostało nam jedynie zabezpieczenie styropianu przed wpływem wilgoci. Do tego celu możemy wykorzystać grubą folię budowlaną lub plankę. Estetyka naszego domku będzie zależeć w dużej mierze od tego, ile starań włożymy w ten etap.

Oklejając konstrukcję należy pamiętać o odpowiednich zakładkach. Plankę przyklejamy klejem wodoodpornym do płyt styropianowych. Podobnie jak w poprzednich przypadkach w planecie wycinamy otwór wejściowy, nacinając ją po przekątnej. Nacięte fragmenty planki odginamy do środka i zabezpieczamy brzegi taśmą klejącą.

Voilà, domek gotowy!



CZYM JEST CZARNA OWCA PANA KOTA?

Fundacja Czarna Owca Pana Kota jest organizacją pozarządową zajmującą się pomocą bezdomnym kotom, upowszechnianiem w społeczeństwie wiedzy z zakresu ich humanitarnego traktowania, przeciwdziałaniem dyskryminacji zwierząt i ludzi oraz szeroko pojętą promocją praw zwierząt. Fundacja powstała w 2009 roku. Fundacja to:

- 📌 bieżące działania na rzecz kotów
- 📌 cykl spotkań otwartych Wszechnica pod Kotem
- 📌 warsztaty edukacyjne dla dzieci i młodzieży „Koty uczą dzieci”
- 📌 kocia behawiorystyka
- 📌 działania promocyjne, akcje i kampanie
- 📌 baza informacji dla opiekunów kotów
- 📌 interaktywna strona www.

Fundacja realizuje w sposób ciągły kilka projektów:

📌 projekty pomocowe:

KOTering - projekt pomocowy skupiający się na pomocy w dokarmianiu, monitoringu ilościowym kocięj populacji oraz kontrolowaniu warunków bytowych oraz zdrowia zwierząt.

Kot nie ślimak (domku nie nosi) - projekt pomocowy polegający na przygotowywaniu domków dla wolno żyjących kotów. Fundacja dostarczyła dotychczas 12 domków dla bezdomnych kotów.

📌 projekty promocyjne

Dobre praktyki to promocja ciekawych inicjatyw osób prywatnych i instytucji podejmowanych dla zwierząt, promocja działań, które zasługują na zapamiętanie i wdrożenie w innych miejscach.

Z aparatem wśród kotów - projekt fotograficzny dokumentujący warunki bytowania wolno żyjących kotów na terenie Krakowa i Małopolski.

Wszechnica pod Kotem - cykl spotkań otwartych o interdyscyplinarnym charakterze, mających na celu poszerzenie wiedzy na temat zwierząt, ich praw, warunków ich życia w mieście. W zamyśle Fundacji spotkania te mają rozpropagować ideę pomocy zwierzętom. Dotychczas odbyło się 8 spotkań w ramach projektu: m.in. pokaz filmu Pawła Łozińskiego „Kici, kici” połączony z dyskusją, spotkanie z Naczelnym Rabinem Krakowa, Boaz Pashem, spotkanie z psycholożką zwierzęcą nt. behawiorystyki zwierząt, spotkanie o podziale ról w „zakoczonej” rodzinie, oraz o kotach w komiksie polskim czy o wykorzystywaniu zwierząt w przemyśle.

Dzięki dofinansowaniu z Funduszu dla Organizacji Pozarządowych, komponent I: Demokracja i społeczeństwo obywatelskie Fundacja realizowała projekt „**Szkolić siebie, szkolić innych - wzmocnienie merytoryczne i instytucjonalne kadry Fundacji Czarna Owca Pana Kota**”. W ramach projektu zostało przeszkolonych podczas unikalnych warsztatów empatyczności „**Koty uczą dzieci**” ponad 200 dzieci z 5 szkół i 1 przedszkola, został zrealizowany film o bezdomnych kotach i osobach im pomagających „**Stan zakocenia**”, został również wzmocniony potencjał merytoryczny i instytucjonalny Fundacji.

Fundacja jest członkinią Koalicji dla Zwierząt - inicjatywy zrzeszającej polskie organizacje pozarządowe pracujące nad zmianą Ustawy o prawach zwierząt.

Strona www Fundacji: www.czar-naowca.org.





Niniejsza publikacja została wydana w ramach dofinansowanego z Programu Operacyjnego Fundusz Inicjatyw Obywatelskich projektu „Mamy kota na punkcie wolontariatu”. Celem projektu jest promocja idei wolontariatu w małopolskich organizacjach pozarządowych zajmujących się pomocą zwierzętom. Jest on adresowany do uczniów/uczennic i studentów/studentek, wszystkich osób chcących zostać wolontariuszem/ką w małopolskich organizacjach pozarządowych działających w obszarze praw zwierząt, a także osób pracujących lub współpracujących z organizacjami prozwierzęcymi.

Prócz publikacji w ramach projektu organizowane są spotkania otwarte na temat różnych aspektów pomocy zwierzętom, sesje kreatywne dla dzieci, podczas których tworzą one propozycje kampanii i akcji reklamowych zachęcających ich rówieśników do pomocy zwierzętom. W ramach projektu odbędzie się także 3-dniowe szkolenie dla osób chcących zostać wolontariuszami małopolskich organizacji prozwierzęcych, bądź już współpracujących z nimi. Ich tematyka to wykorzystywanie narzędzi public relations w działaniach organizacji prozwierzęcych, pozyskiwanie funduszy na działania statutowe organizacji oraz wykorzystywanie wolnego oprogramowania do tworzenia grafiki komputerowej.



PATRONAT MEDIALNY NAD PROJEKTEM

